

Envoyé en préfecture le 30/07/2024

Reçu en préfecture le 30/07/2024

Publié le 30/07/2024

ID : 030-253000152-20240709-2024_06-DE



SYNDICAT MIXTE DES EAUX DU PLATEAU DE SIGNARGUES



RAPPORT SUR LE PRIX ET LA QUALITE DU SERVICE (RPQS) EAU POTABLE

DELEGATION DE SERVICE PUBLIQUE

EXERCICE 2023

Table des matières

1.	Caractérisation technique du service	3
1.1.	Présentation du territoire desservi.....	3
1.2.	Estimation de la population desservie	4
1.3.	Nombre d'abonnés	4
1.4.	Eaux brutes	5
1.5.	Achats d'eaux brutes.....	5
1.6.	Eaux traitées.....	5
1.7.	Production.....	6
1.8.	Volumes vendus au cours de l'exercice.....	7
1.9.	Autres volumes	7
1.10.	Linéaire de réseaux de desserte (hors branchements).....	8
2.	Tarification de l'eau et recettes du service	9
2.1.	Facture d'eau type.....	9
2.2.	Recettes de la collectivité.....	10
3.	Indicateurs de performance	11
3.1.	Qualité de l'eau.....	11
3.2.	Indice de connaissance et de gestion patrimoniale des reseaux.....	12
3.3.	Indicateurs de performance du reseau.....	13
4.	Travaux & Financement des investissements	15
4.1.	principaux travaux realises dans l'annee	15
4.2.	les interventions d'exploitation.....	16
4.3.	les interventions de maintenance	20
4.4.	Présentation des programmes pluriannuels de travaux adoptés par l'assemblée délibérante au cours du dernier exercice	21
4.5.	etat de la dette	22
5.	Actions de solidarité et de coopération décentralisée dans le domaine de l'eau.....	22
5.1.	Abandons de creances ou versements a un fond de solidarite	22
5.2.	Opérations de coopération décentralisée	22

1. CARACTERISATION TECHNIQUE DU SERVICE

1.1. PRESENTATION DU TERRITOIRE DESSERVI

Le service est géré au niveau :

Communal

Intercommunal

Nom de la collectivité :

Syndicat Mixte des Eaux du Plateau de Signargues



Compétences liées au service :

- | | | |
|--|---|------------------------------|
| <input type="radio"/> Production | oui <input checked="" type="checkbox"/> | non <input type="checkbox"/> |
| <input type="radio"/> Protection du point de prélèvement | oui <input checked="" type="checkbox"/> | non <input type="checkbox"/> |
| <input type="radio"/> Traitement | oui <input checked="" type="checkbox"/> | non <input type="checkbox"/> |
| <input type="radio"/> Transfert | oui <input checked="" type="checkbox"/> | non <input type="checkbox"/> |
| <input type="radio"/> Stockage | oui <input checked="" type="checkbox"/> | non <input type="checkbox"/> |
| <input type="radio"/> Distribution | oui <input checked="" type="checkbox"/> | non <input type="checkbox"/> |

Territoire desservi :



Domazan



Estézargues



Théziers



Saze



Rochefort du Gard

Existence d'une CCSPL : oui non

Existence d'un schéma directeur AEP : oui , date d'approbation : juin 2018 non

Existence d'un règlement de service : oui , date d'approbation : février 2020 non

Mode de gestion de service : Le service est exploité en Délégation de Service Public.

1.2. ESTIMATION DE LA POPULATION DESSERVIE

Est ici considérée comme un habitant desservi toute personne (y compris les résidents saisonniers) domiciliée dans une zone où il existe à proximité une antenne du réseau public d'eau potable sur laquelle elle est ou peut être raccordée.

Le Syndicat d'eau potable du Plateau de Signargues dessert **12 639** habitants au 31/12/2023.

1.3. NOMBRE D'ABONNES

Les abonnés domestiques et assimilés sont ceux redevables à l'agence de l'eau au titre de la pollution de l'eau d'origine domestique en application de l'article L213-10-3 du Code de l'environnement.

Le service public d'eau potable dessert **6 113** abonnés au 31/12/2023 (**6 020** au 31/12/2022).

La répartition des abonnés par commune est la suivante :

Communes	2022	2023	Variation
DOMAZAN	525	529	0,76%
ESTEZARGUES	322	325	0,92%
ROCHEFORT DU GARD	3 646	3 691	1,22%
SAZE	957	991	3,43%
THEZIERS	570	577	1,21%
TOTAL	6 020	6 113	1,52%

La densité linéaire d'abonnés (nombre d'abonnés par km de réseau hors branchement) est de **37,26** abonnés/km au 31/12/2023 (**36,92** abonnés/km au 31/12/2022).

Le nombre d'habitants par abonné (population desservie rapportée au nombre d'abonnés) est de **2,07** habitants/abonné au 31/12/2023 (**2,12** habitants/abonné au 31/12/2022).

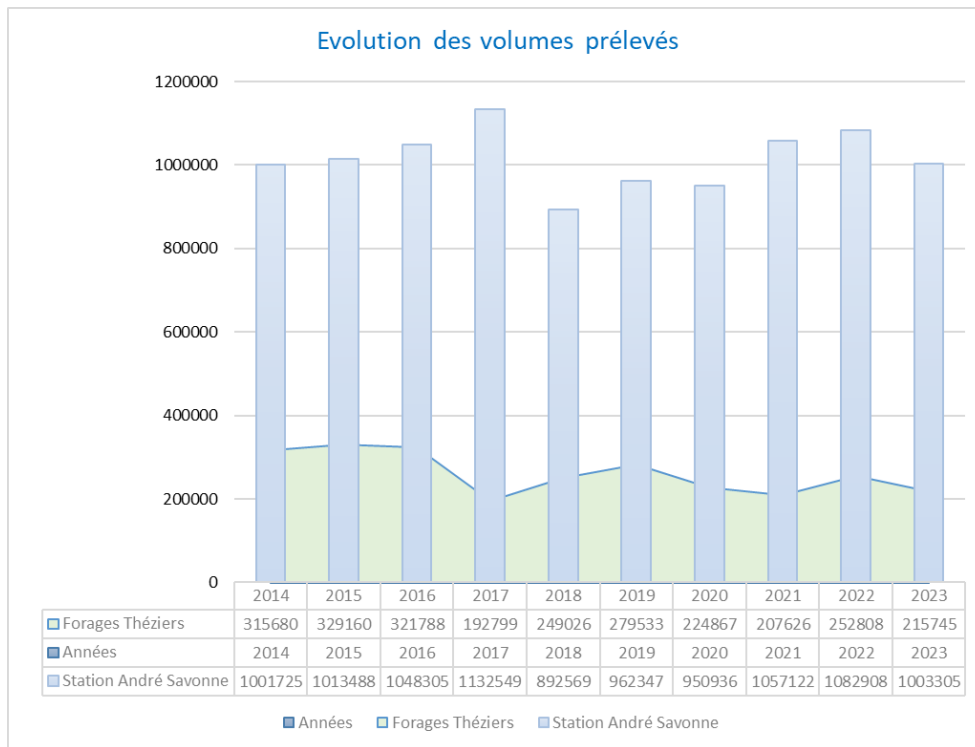
La consommation moyenne par abonné (consommation moyenne annuelle domestique + non domestique rapportée au nombre d'abonnés) est de **141,39** m³/abonné au 31/12/2023. (**155,43** m³/abonné au 31/12/2022).





1.4. EAUX BRUTES

Le service public d'eau potable prélève **1 219 050 m3** pour l'exercice 2023 (**1 335 716 m3** pour l'exercice 2022). Soit environ : **- 8,73 %** d'eau prélevée.



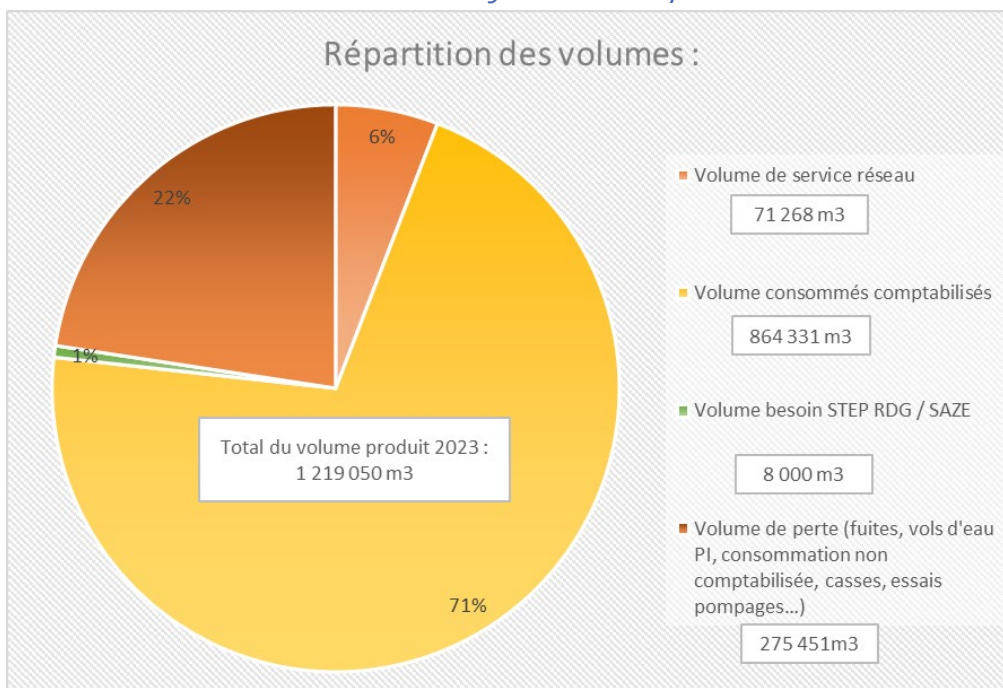
Pourcentage des eaux souterraines dans le volume prélevé : 100 %

1.5. ACHATS D'EAUX BRUTES

Le service public d'eau potable n'achète pas des eaux brutes.

1.6. EAUX TRAITEES

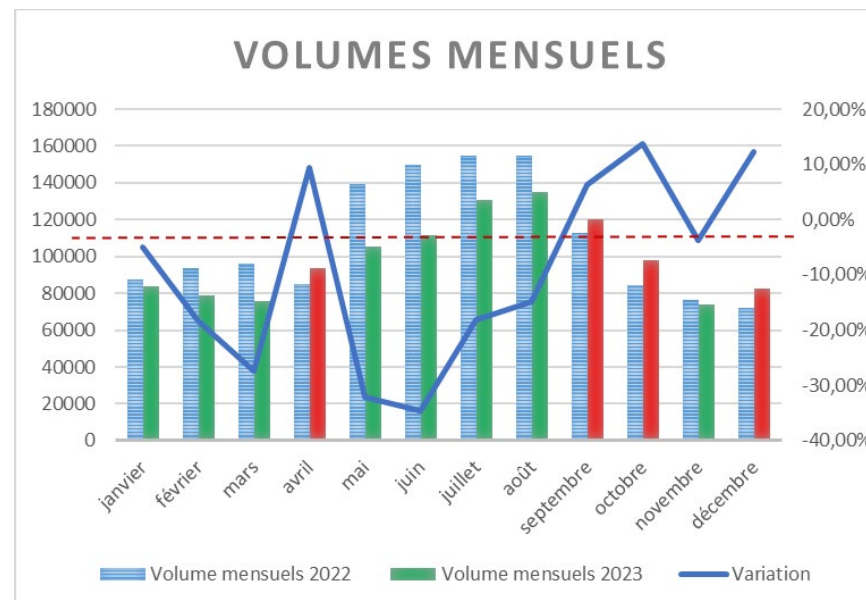
Bilan des volumes mis en œuvre dans le cycle de l'eau potable en 2023



1.7. PRODUCTION

Le service a 2 stations de traitement.

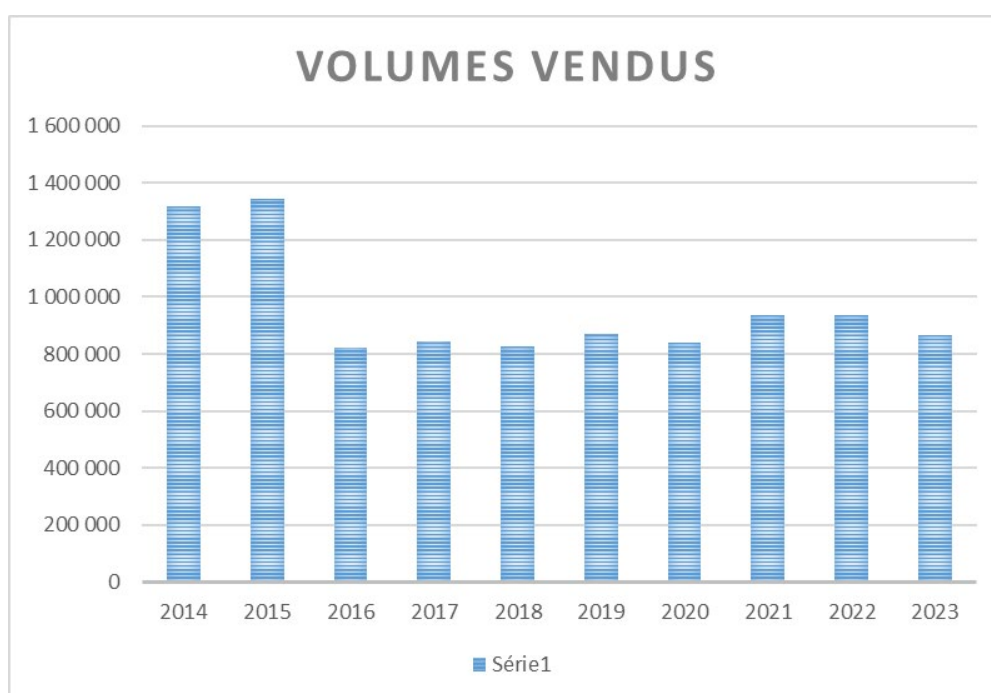
Ressources	Volume produit 2022	Total volume produit 2022	Ressources	Volume produit 2023	Total volume produit 2023	Variation des volumes	Type de traitement
Forage Aramon / la Relance Puits n° 3075PT022	164 751,00	252 808,00	Forage Aramon / la Relance Puits n° 3075PT022	128 921,00	215 745,00	-17,18%	Injection de chlore
Forage Aramon / Théziers Puits n° 3075PT023	88 057,00		Forage Aramon / Théziers Puits n° 3075PT023	86 824,00			
Station André Savonne File 1 / 2 / 3 3075PT001 ISSA10 (nouveau compteur)	1 082 908,00	1 082 908,00	Station André Savonne File 1 / 2 / 3 3075PT001 ISSA10 (nouveau compteur)	1 003 305,00	1 003 305,00	-7,93%	Injection de chlore
Total volume produit 2022		1 335 716,00	Total volume produit 2023		1 219 050,00		



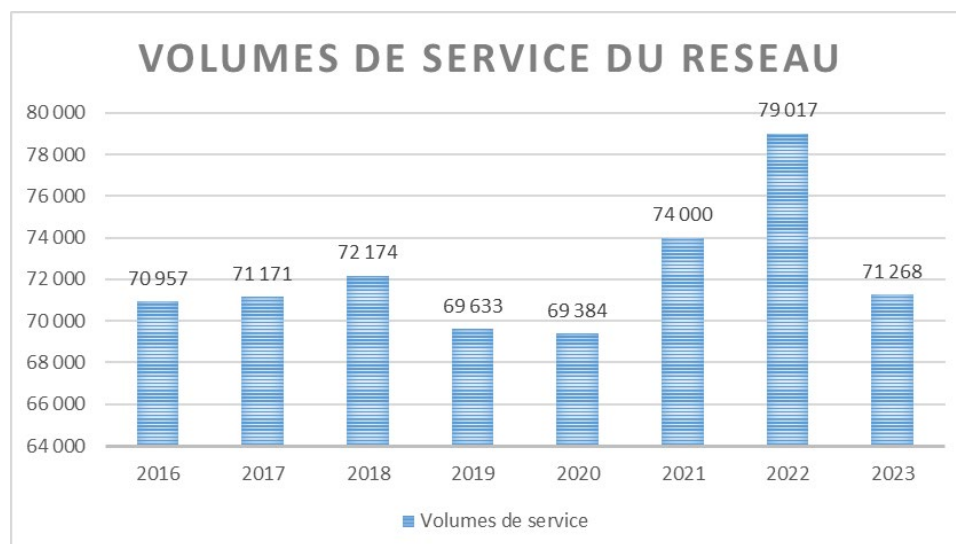


1.8. VOLUMES VENDUS AU COURS DE L'EXERCICE

Communes	Volumes vendus 2022	Volume vendus 2023	Variation des volumes %
DOMAZAN	94 482,00	75 732,00	-24,76%
ESTEZARGUES	44 663,00	41 080,00	-8,72%
ROCHEFORT DU GARD	627 558,00	594 781,00	-5,51%
SAZE	114 012,00	99 376,00	-14,73%
THEZIERS	54 974,00	53 361,00	-3,02%
Total volumes vendus	935 689,00	864 330,00	-8,26%



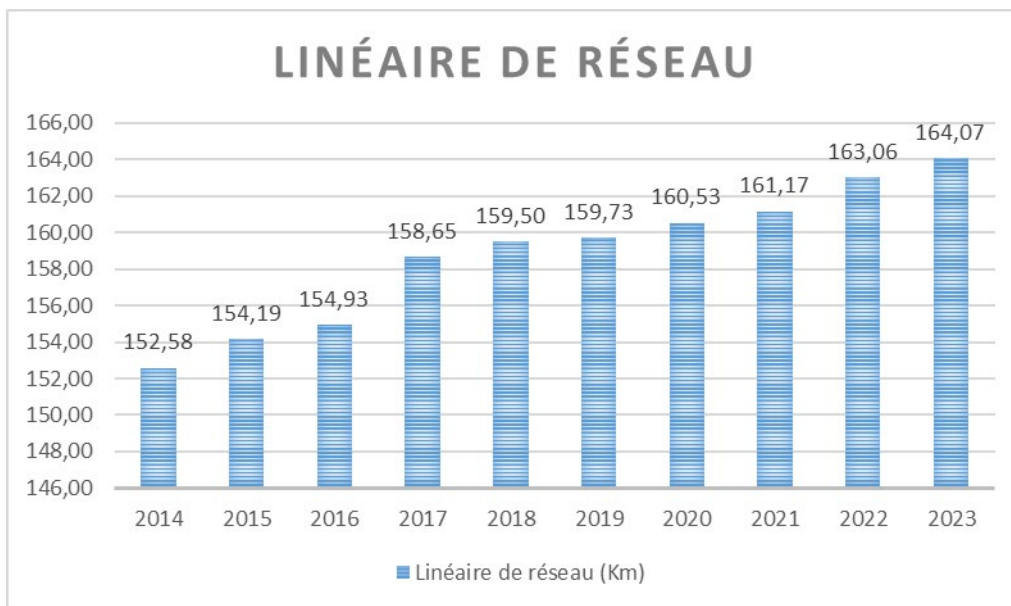
1.9. AUTRES VOLUMES



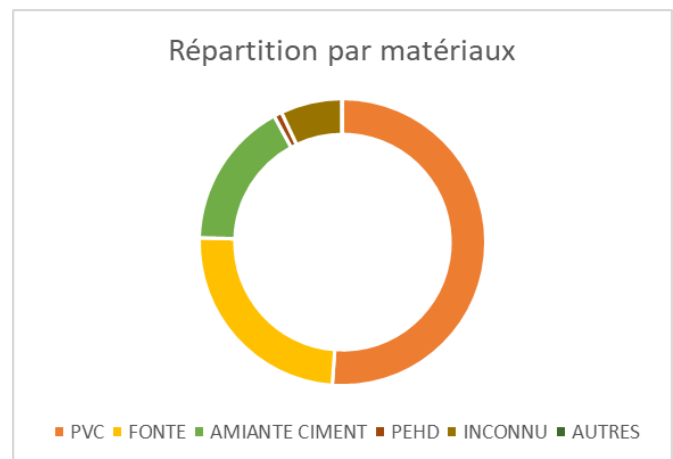


1.10. LINEAIRE DE RESEAUX DE DESSERTE (HORS BRANCHEMENTS)

Année	Linéaire de réseau (Km)	Variation en %
2014	152,58	
2015	154,19	1,04%
2016	154,93	0,48%
2017	158,65	2,34%
2018	159,50	0,53%
2019	159,73	0,14%
2020	160,53	0,50%
2021	161,17	0,90%
2022	163,06	1,16%
2023	164,07	0,62%



Matériaux	Valeur en %
PVC	51,15
FONTE	24,35
AMIANTE CIMENT	16,61
PEHD	0,90
INCONNU	6,94
AUTRES	0,06

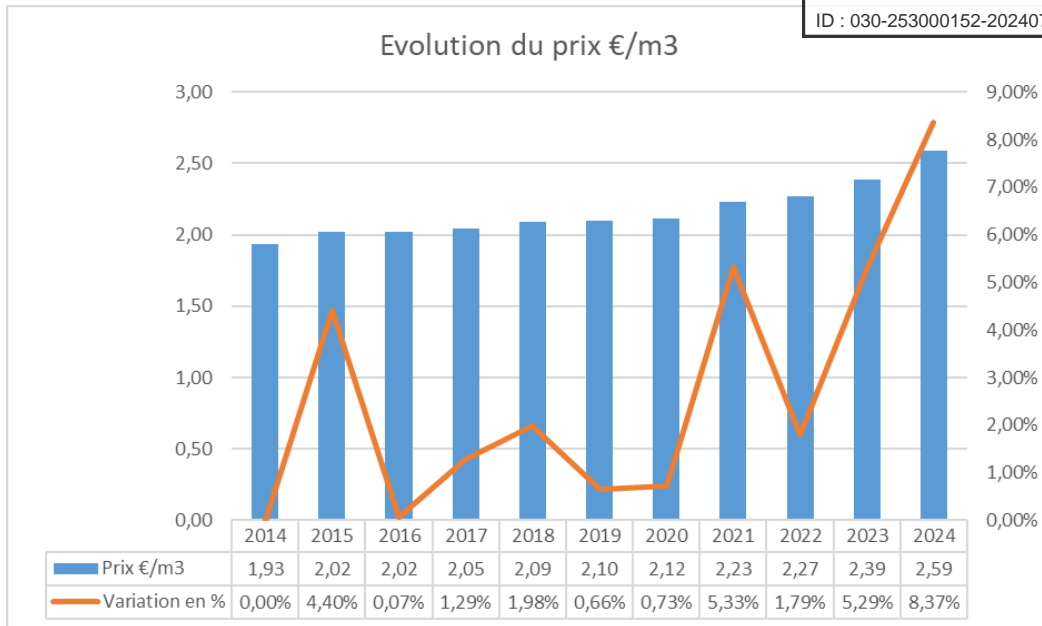


2. TARIFICATION DE L'EAU ET RECETTES DU SERVICE

2.1. FACTURE D'EAU TYPE

Les tarifs applicables au 01/01/2023 et au 01/01/2024 pour une consommation d'un ménage de référence selon l'INSEE (120 m3/an) sont :

Facture type	Au 01/01/2023 en €	Au 01/01/2024 en €	Variation en %
Part de la collectivité			
Part fixe annuelle	12,00 €	12,00 €	0,00 %
Part proportionnelle	98,40 €	98,40 €	0,00 %
Montant HT de la facture de 120 m3 revenant à la collectivité	110,40 €	110,40 €	0,00 %
Part du délégataire			
Part fixe annuelle	49,35 €	50,09 €	1,50 %
Part proportionnelle	69,36 €	91,28 €	31,60 %
Montant HT de la facture de 120 m3 revenant au délégataire	118,71 €	141,37 €	19,09 %
Taxes et redevances			
Part bassin de prélèvement	0,00 €	0,00 €	0,00 %
Préservation ressource en eau (Agence de l'eau)	9,20 €	8,40 €	- 8,70 %
Lutte contre la pollution (Agence de l'eau)	33,60 €	34,80 €	3,57 %
TVA (5,50%)	14,95 €	16,21 €	8,43 %
Montant des taxes et redevances pour 120 m3	57,76 €	59,41 €	2,86 %
Total facture pour 120 m3	286,86 €	311,18 €	8,48 %
Soit €/m3	2,39 €	2,59 €	8,37 %



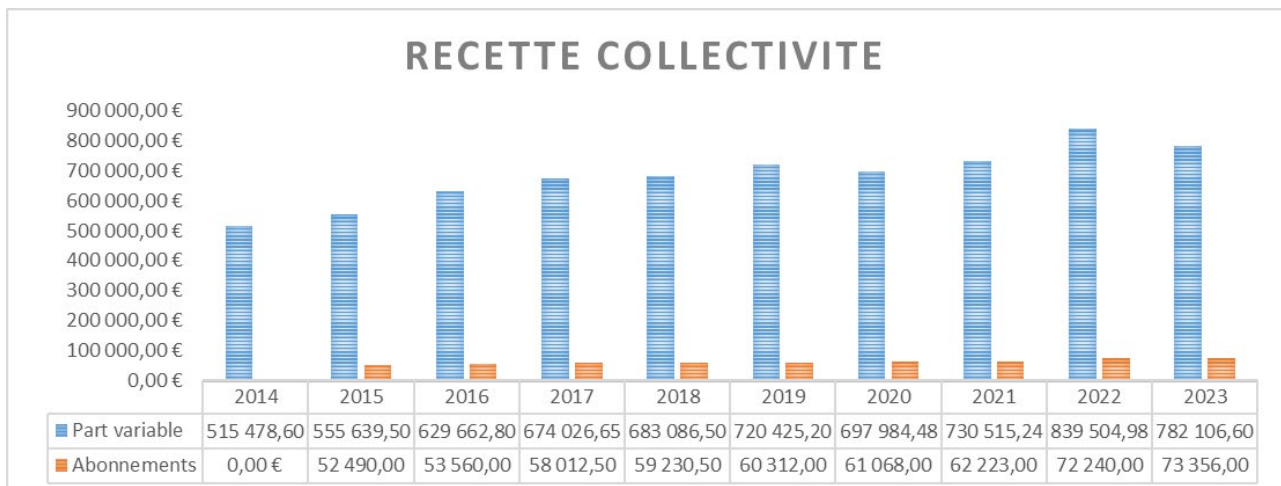
Les volumes consommés sont relevés avec une fréquence :

- Annuelle
- Semestrielle
- Trimestrielle
- Quadrimestrielle

La facturation est effectuée avec une fréquence :

- Annuelle
- Semestrielle
- Trimestrielle
- Quadrimestrielle

2.2. RECETTES DE LA COLLECTIVITE



3. INDICATEURS DE PERFORMANCE

1.1. QUALITE DE L'EAU

EAU BRUTE

Analyses	Nombre de prélèvements réalisés exercice 2022	Nombre de prélèvements réalisés exercice 2023
Microbiologie	2	2
Paramètres physico-chimiques	2	20

EAU POINT DE MIS EN DISTRIBUTION

Analyses	Prélèvements réalisés exercice 2022	Prélèvements non-conformes exercice 2022	Prélèvements réalisés exercice 2023	Prélèvements non-conformes exercice 2023
Microbiologie	11	0	12	0
Physico-chimiques	13	0	13	1

Détail des non conformités sur l'eau point de mise en distribution

Paramètres	Origine de l'analyse	Date	Localisation de la non-conformité	Unités	Limite de qualité	Valeur	Commentaire
Manganèse	ARS	16/11/23	Sortie Traitement THEZIERS	µg/l Mn	50	85	Sortie réservoir THEZIERS

EAU DISTRIBUEE

Analyses	Prélèvements réalisés exercice 2022	Prélèvements non-conformes exercice 2022	Prélèvements réalisés exercice 2023	Prélèvements non-conformes exercice 2023
Microbiologie	37	1	49	1
Physico-chimiques	40	1	57	2

Détail des non conformités sur l'eau distribuée

Paramètres	Origine de l'analyse	Date	Localisation de la non-conformité	Unités	Limite de qualité	Valeur	Commentaire
Manganèse	ARS	31/03/23	Réseau communal de Saze - 3075000101	µg/l	50	171	-
Turbidité	ARS	31/03/23	Réseau communal de Saze - 3075000101	NFU	2	2,8	-
Coliformes	ARS	16/10/23	Réseau communal de	N/100	0	3	-

EAU POINT DE MIS EN DISTRIBUTION

Analyses	Taux de conformité exercice 2022	Taux de conformité exercice 2023
Microbiologie	100 %	100 %
Paramètres physico-chimiques	100 %	90 %

EAU DISTRIBUEE

Analyses	Taux de conformité exercice 2022	Taux de conformité exercice 2023
Microbiologie (P101.1)	97 %	98 %
Paramètres physico-chimiques (P102.1)	97 %	96 %

1.2. INDICE DE CONNAISSANCE ET DE GESTION PATRIMONIALE

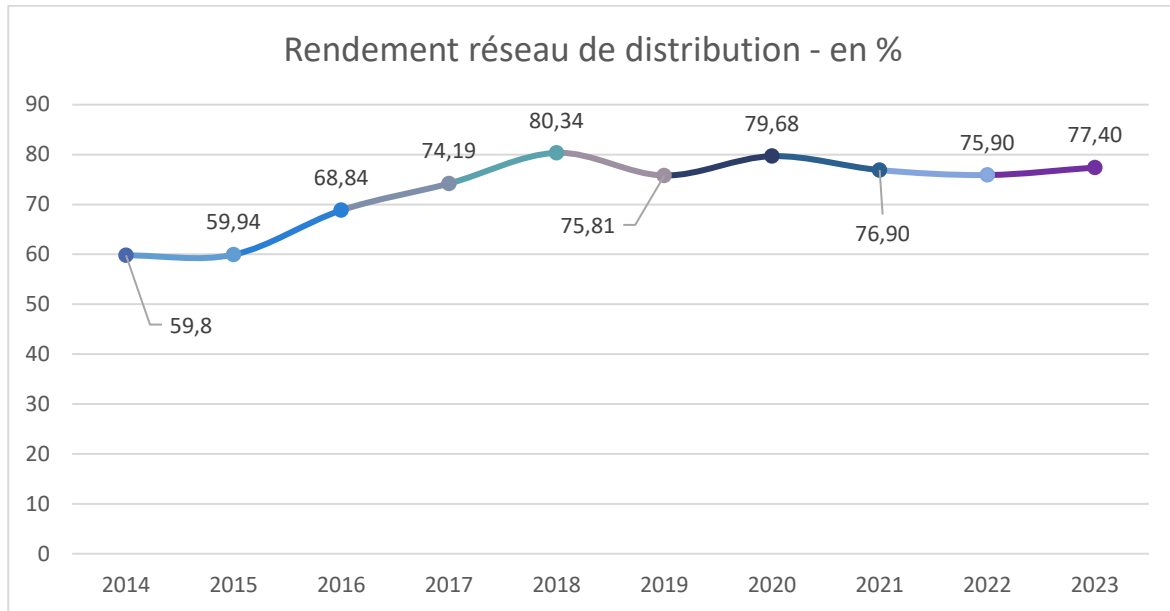
		Nombre de points	Points obtenus 2022	Points obtenus 2023
PARTIE A : PLAN DES RESEAUX (15 points)				
VP.236	Existence d'un plan du réseau d'eau potable au 31/12	oui : 10 points non : 0 point	10	10
VP.237	Fréquence de mise à jour au moins annuelle des plans du réseau d'eau potable	oui : 5 points non : 0 point	5	5
PARTIE B : INVENTAIRE DES RESEAUX (30 points) (rappel : les 15 points de la partie A doivent avoir été obtenus pour bénéficier de points supplémentaires)				
VP.238	Inventaire avec mention de la catégorie de l'ouvrage	0 à 15 points sous conditions	14	14
VP.239	Pourcentage du linéaire de réseau pour lequel l'inventaire des réseaux mentionne les matériaux et diamètres.			
VP.240	Mise à jour annuelle de l'inventaire des réseaux d'eau potable à partir d'une procédure formalisée pour les informations relatives aux tronçons de réseaux.			
VP.241	Connaissance pour chaque tronçon de l'âge des canalisations	0 à 15 points sous conditions	15	15
PARTIE C : AUTRES ELEMENTS DE CONNAISSANCE ET DE GESTION DES RESEAUX (75 points) (rappel : 40 points doivent avoir été obtenus globalement en partie A et B, pour pouvoir bénéficier de points supplémentaires)				
VP.242	Localisation et description des ouvrages annexes et des servitudes du réseau d'eau potable	oui : 10 points non : 0 point	10	10
VP.243	Existence et mise à jour au moins annuelle d'un inventaire des pompes et équipements électromécaniques	oui : 10 points non : 0 point	10	10
VP.244	Localisation des branchements du réseau d'eau potable	oui : 10 points non : 0 point	0	10
VP.245	Un document mentionne pour chaque branchement les caractéristiques du ou des compteurs d'eau	oui : 10 points non : 0 point	10	10
VP.246	Un document identifie les secteurs où ont été réalisées des recherches de pertes d'eau	oui : 10 points non : 0 point	10	10
VP.247	Localisation et identification complète des interventions sur le réseau d'eau potable	oui : 10 points non : 0 point	10	10
VP.248	Existence et mise en œuvre d'un plan pluriannuel de renouvellement des canalisations	oui : 10 points non : 0 point	0	10
VP.249	Existence et mise en œuvre d'une modélisation des réseaux portant sur au moins la moitié du linéaire de réseaux.	oui : 5 points non : 0 point	5	5
TOTAL		120	99	119



1.3. INDICATEURS DE PERFORMANCE DU RESEAU

Rendement du réseau de distribution

Le rendement du réseau de distribution permet de connaître la part des volumes introduits dans le réseau de distribution qui est consommée ou vendue à un autre service. Sa valeur et son évolution sont le reflet de la politique de lutte contre les pertes d'eau en réseau de distribution.

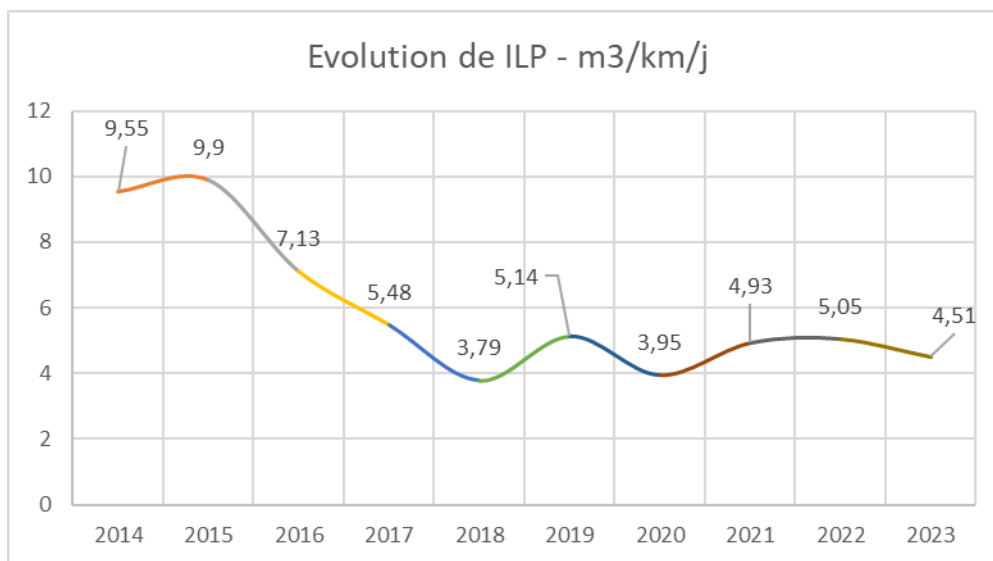


Détail du calcul : $\text{Volume consommés (864 330 m}^3 + 71 268 \text{ m}^3 + 8 000 \text{ m}^3) / \text{Volume produit (1 219 050 m}^3)$

Remarques : le délégataire (SAUR) est en retard sur l'objectif contractuel (pour rappel = 85,70 %)

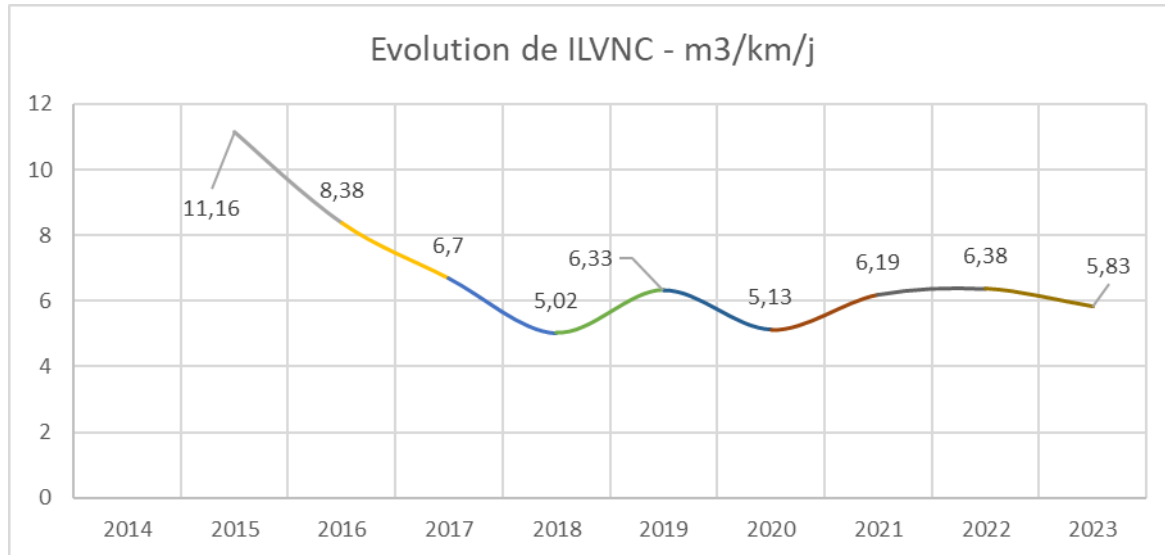
Indice linéaire des volumes non comptés

Cet indicateur permet de connaître, par km de réseau, la part des volumes mis en distribution qui ne font pas l'objet d'un comptage lors de leur distribution aux abonnés. Sa valeur et son évolution sont le reflet du déploiement de la politique de comptage aux points de livraison des abonnés et de l'efficacité de la gestion du réseau.



Indice linéaire de pertes en réseau

Cet indicateur permet de connaître, par km de réseau, la part des volumes mis en distribution qui ne sont pas consommés sur le périmètre du service. Sa valeur et son évolution sont le reflet d'une part de la politique de maintenance et de renouvellement du réseau, et d'autre part des actions menées pour lutter contre les volumes détournés et pour améliorer la précision du comptage chez les abonnés.



Indice d'avancement de protection des ressources en eau

La réglementation définit une procédure particulière pour la protection des ressources en eau (captage, forage, etc.). En fonction de l'état d'avancement de la procédure, un indice est déterminé selon le barème suivant :

- 0% Aucune action de protection
- 20% Études environnementales et hydrogéologiques en cours
- 40% Avis de l'hydrogéologue rendu
- 50% Dossier déposé en préfecture**
- 60% Arrêté préfectoral
- 80% Arrêté préfectoral complètement mis en œuvre (terrains acquis, servitudes mises en place, travaux terminés, etc.)
- 100% Arrêté préfectoral complètement mis en œuvre et mise en place d'une procédure de suivi de son application

Exercice	2017	2018	2019	2020	2021	2022	2023
Indice d'avancement de protection des ressources	0 %	0 %	0 %	20,00 %	40,00 %	50,00 %	50,00 %

4. TRAVAUX & FINANCEMENT DES INVESTISSEMENTS

4.1. PRINCIPAUX TRAVAUX REALISES DANS L'ANNEE

Travaux réalisés par la collectivité sur le réseau

💧 Sur Estézargues :

- Réhabilitation de la conduite AEP suite enquête SAUR et par suite du Schéma Directeur Assainissement (tranchée commune) :
 - Rue de la **Fontaine** – linéaire = 135 ml de fonte DN 150 / **dépose conduite AC DN 150 = 135 ml**

💧 Sur Rochefort du Gard :

- Travaux de renforcement et de renouvellement de conduite par suite du schéma directeur AEP – programme 2021 – priorités 1 :
 - **Centre Village** – linéaire =
 - Rue de l'Eglise : 220 ml de fonte DN 150 / **dépose conduite AC DN 150 = 220 ml**
 - Rue Giraud d'Ami + impasses : 150 ml de fonte DN 60 / **dépose conduite AC DN 60 = 150 ml**
 - Chemin du Grand Pont : 250 ml de fonte DN 100 / **dépose conduite AC DN 60 = 250 ml**
 - Montée de la Vieille Eglise : 180 ml de fonte DN 150 / **dépose conduite AC DN 100 = 180 ml**
 - Calade du Monument : 50 ml de fonte DN 100 / **dépose conduite AC DN 60 = 50 ml**

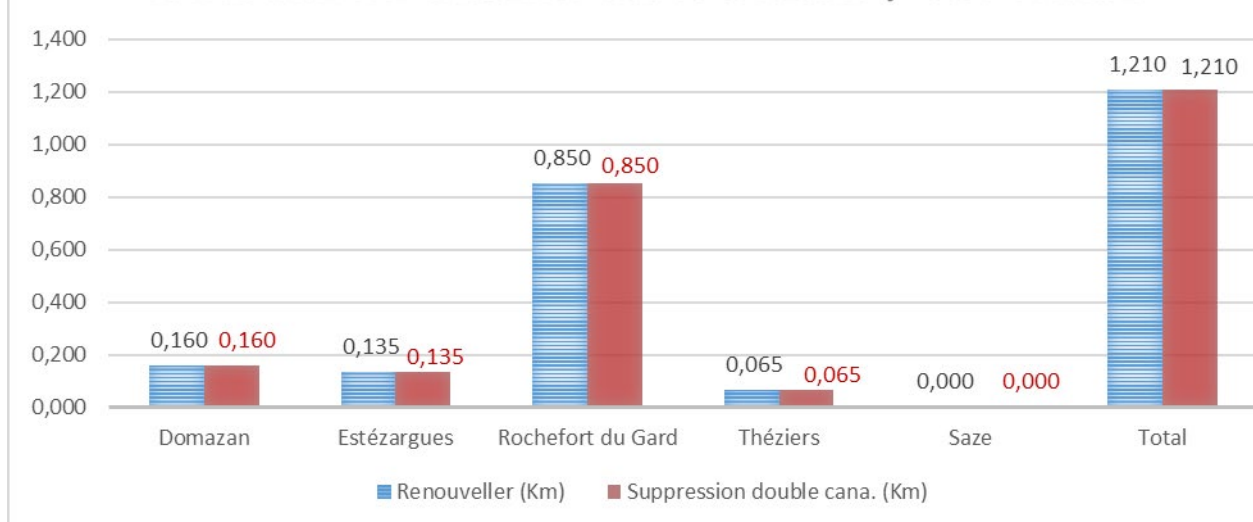
💧 Sur Domazan :

- Réhabilitation de la conduite AEP suite enquête SAUR et par suite du Schéma Directeur Assainissement (tranchée commune) :
 - Rue du **Lavoir** – linéaire = 100 ml de fonte DN 100 + 60 ml de fonte DN 60 / **dépose conduite PVC DN 110 = 100 ml + PVC DN 40 = 60 ml**

💧 Sur Théziers :

- Réhabilitation de la conduite AEP suite enquête SAUR et par suite du Schéma Directeur Assainissement (tranchée commune) :
 - Rue de la **Place de la Mairie / Grand rue** – linéaire = 65 ml de fonte DN 100 / **dépose conduite AC DN 100 = 65 ml**

LINÉAIRE DE RÉSEAU RENOUVELLÉ / SUPPRIMÉ



4.2. LES INTERVENTIONS D'EXPLOITATION

Les nettoyages de réservoirs

Commune	Site	Ouvrage	Date de lavage
DOMAZAN	DOMAZAN_Réservoirs la Relance 1000+500m3 + Reprise	Réservoir 1 - 500 M3	01/03/23
DOMAZAN	DOMAZAN_Réservoirs la Relance 1000+500m3 + Reprise	Réservoir 2 - 1000 M3	31/03/23
ESTEZARGUES	ESTEZARGUES_Réservoirs le Mille 200 + 300 + 1000 M3	Réservoir 1 200 M3	09/03/23
ESTEZARGUES	ESTEZARGUES_Réservoirs le Mille 200 + 300 + 1000 M3	Réservoir 1 200 M3	05/04/23
ESTEZARGUES	ESTEZARGUES_Réservoirs le Mille 200 + 300 + 1000 M3	Réservoir 2 300 M3	29/03/23
ESTEZARGUES	ESTEZARGUES_Réservoirs le Mille 200 + 300 + 1000 M3	Réservoir 3 1000 M3	31/01/23
LES ANGLES	LES ANGLES_Station André Savonne + forages des Issarts	Bache de reprises des Issards 350 M3	22/02/23
ROCHEFORT DU GARD	ROCHEFORT-DU-GARD_Réservoirs Bel Air 3x500m3 + Reprise	Réservoir 1 500 M3	29/03/23
ROCHEFORT DU GARD	ROCHEFORT-DU-GARD_Réservoirs Bel Air 3x500m3 + Reprise	Réservoir 2 500 M3	16/02/23
ROCHEFORT DU GARD	ROCHEFORT-DU-GARD_Réservoirs Bel Air 3x500m3 + Reprise	Réservoir 3 500 M3	22/02/23
ROCHEFORT DU GARD	Station de reprise Rochefort du Gard (ancienne)	Bache de reprise Rochefort 100 M3	22/02/23
THEZIERS	THEZIERS_Réservoirs 2x250m3	Réservoir 1 250 M3	10/04/23
THEZIERS	THEZIERS_Réservoirs 2x250m3	Réservoir 2 250 M3	27/02/23
THEZIERS	THEZIERS_Réservoirs 2x250m3	Réservoir 2 250 M3	10/04/23

Les recherches de fuites

Commune	Date	Adresse	Linéaire inspecté (ml)	Nombre de fuites
DOMAZAN	08/11/23	0 30390 DOMAZAN France	1850	0
LES ANGLES	20/10/23	0 30133 LES ANGLES France	2000	1
LES ANGLES	21/11/23	0 30133 LES ANGLES France	1500	1
LES ANGLES	22/11/23	0 30133 LES ANGLES France	1000	1
LES ANGLES	23/11/23	0 30133 LES ANGLES France	1000	0
LES ANGLES	24/11/23	0 30133 LES ANGLES France	1500	0
LES ANGLES	24/11/23	0 30133 LES ANGLES France	1000	0
LES ANGLES	27/11/23	0 30133 LES ANGLES France	1500	0
LES ANGLES	27/11/23	0 30133 LES ANGLES France	2100	0
LES ANGLES	29/11/23	0 30133 LES ANGLES France	2000	0
LES ANGLES	29/11/23	0 30133 LES ANGLES France	1000	1
ROCHEFORT DU GARD	05/01/23	0 30650 ROCHEFORT-DU-GARD France	3000	1
ROCHEFORT DU GARD	07/01/23	0 30650 ROCHEFORT-DU-GARD France	3500	2
ROCHEFORT DU GARD	10/01/23	0 30650 ROCHEFORT-DU-GARD France	0	0
ROCHEFORT DU GARD	04/04/23	0 30650 ROCHEFORT-DU-GARD France	2500	1
ROCHEFORT DU GARD	11/04/23	0 30650 ROCHEFORT-DU-GARD France	2500	0
ROCHEFORT DU GARD	20/04/23	0 30650 ROCHEFORT-DU-GARD France	500	0
ROCHEFORT DU GARD	20/04/23	0 30650 ROCHEFORT-DU-GARD France	2000	0

Envoyé en préfecture le 30/07/2024

Reçu en préfecture le 30/07/2024

Publié le 30/07/2024



ID : 030-253000152-20240709-2024_06-DE

Commune	Date	Adresse	inspecté (ml)	fuites
ROCHEFORT DU GARD	26/04/23	0 30650 ROCHEFORT-DU-GARD France	2500	0
ROCHEFORT DU GARD	11/05/23	0 30650 ROCHEFORT-DU-GARD France	2000	0
ROCHEFORT DU GARD	12/05/23	0 30650 ROCHEFORT-DU-GARD France	1500	1
ROCHEFORT DU GARD	15/05/23	0 30650 ROCHEFORT-DU-GARD France	2500	0
ROCHEFORT DU GARD	16/05/23	0 30650 ROCHEFORT-DU-GARD France	2000	0
ROCHEFORT DU GARD	17/05/23	0 30650 ROCHEFORT-DU-GARD France	2500	0
ROCHEFORT DU GARD	19/05/23	0 30650 ROCHEFORT-DU-GARD France	2500	1
ROCHEFORT DU GARD	19/06/23	0 30650 ROCHEFORT-DU-GARD France	2000	1
ROCHEFORT DU GARD	20/06/23	0 30650 ROCHEFORT-DU-GARD France	10000	0
ROCHEFORT DU GARD	20/06/23	0 30650 ROCHEFORT-DU-GARD France	0	0
ROCHEFORT DU GARD	20/06/23	0 30650 ROCHEFORT-DU-GARD France	0	0
ROCHEFORT DU GARD	21/06/23	0 30650 ROCHEFORT-DU-GARD France	2000	0
ROCHEFORT DU GARD	26/06/23	0 30650 ROCHEFORT-DU-GARD France	1500	0
ROCHEFORT DU GARD	26/06/23	0 30650 ROCHEFORT-DU-GARD France	2000	0
ROCHEFORT DU GARD	27/06/23	0 30650 ROCHEFORT-DU-GARD France	2000	0
ROCHEFORT DU GARD	27/06/23	0 30650 ROCHEFORT-DU-GARD France	0	0
ROCHEFORT DU GARD	27/06/23	0 30650 ROCHEFORT-DU-GARD France	6000	3
ROCHEFORT DU GARD	28/06/23	0 30650 ROCHEFORT-DU-GARD France	2000	0
ROCHEFORT DU GARD	28/06/23	0 30650 ROCHEFORT-DU-GARD France	1800	1
ROCHEFORT DU GARD	28/06/23	0 30650 ROCHEFORT-DU-GARD France	0	0
ROCHEFORT DU GARD	28/06/23	0 30650 ROCHEFORT-DU-GARD France	1500	1
ROCHEFORT DU GARD	29/06/23	0 30650 ROCHEFORT-DU-GARD France	20000	1
ROCHEFORT DU GARD	29/06/23	0 30650 ROCHEFORT-DU-GARD France	3000	1
ROCHEFORT DU GARD	29/06/23	0 30650 ROCHEFORT-DU-GARD France	2500	1
ROCHEFORT DU GARD	30/06/23	0 30650 ROCHEFORT-DU-GARD France	2500	0
ROCHEFORT DU GARD	06/07/23	0 30650 ROCHEFORT-DU-GARD France	10000	2
ROCHEFORT DU GARD	06/07/23	0 30650 ROCHEFORT-DU-GARD France	2500	2
ROCHEFORT DU GARD	07/07/23	0 30650 ROCHEFORT-DU-GARD France	10000	2
ROCHEFORT DU GARD	13/07/23	0 30650 ROCHEFORT-DU-GARD France	5000	0
ROCHEFORT DU GARD	13/07/23	0 30650 ROCHEFORT-DU-GARD France	2000	0
ROCHEFORT DU GARD	13/07/23	0 30650 ROCHEFORT-DU-GARD France	1500	0

Commune	Date	Adresse	inspecté (ml)	fuites
GARD				
ROCHEFORT DU GARD	28/09/23	0 30650 ROCHEFORT-DU-GARD France	10000	0
ROCHEFORT DU GARD	10/11/23	0 30650 ROCHEFORT-DU-GARD France	1650	0
ROCHEFORT DU GARD	16/11/23	0 30650 ROCHEFORT-DU-GARD France	2500	2
ROCHEFORT DU GARD	17/11/23	0 30650 ROCHEFORT-DU-GARD France	1950	0
ROCHEFORT DU GARD	17/11/23	0 30650 ROCHEFORT-DU-GARD France	1000	1
ROCHEFORT DU GARD	05/12/23	0 30650 ROCHEFORT-DU-GARD France	1000	1
ROCHEFORT DU GARD	06/12/23	0 30650 ROCHEFORT-DU-GARD France	1500	1
ROCHEFORT DU GARD	29/12/23	0 30650 ROCHEFORT-DU-GARD France	5000	3
THEZIERS	28/12/23	13 Chemin des Vieilles Vignes 30390 Théziers France	1500	1

Synthèse des fuites/casses réparées sur conduites

Commune	Nombre de casse/fuites réparées
DOMAZAN	3
LES ANGLES	1
ROCHEFORT DU GARD	9
SAZE	1
Total	14

Détails des fuites/casses réparées sur conduites

Commune	Nature	Diamètre	Date	Adresse
DOMAZAN	Pvc	140	10/01/23	282 Route de l'Escale 30390 Domazan France
DOMAZAN	-	-	20/01/23	Chemin du Mas blanc 30390 Domazan France
DOMAZAN	Pvc	63	08/06/23	7 Rue du Four 30390 Domazan France
LES ANGLES	Inconnu	0	17/11/23	Chemin des Issarts 30133 Les Angles France
ROCHEFORT DU GARD	Pvc	110	09/01/23	19 Rue de l'Eglise 30650 Rochefort-du-Gard France
ROCHEFORT DU GARD	Pvc	110	17/01/23	47 Impasse des Ormeaux 30650 Rochefort-du-Gard France
ROCHEFORT DU GARD	Pvc	75	13/02/23	29 Rue sous le Barri 30650 Rochefort-du-Gard France
ROCHEFORT DU GARD	Pvc	110	14/02/23	697 Vieux Chemin Notre Dame 30650 Rochefort-du-Gard France
ROCHEFORT DU GARD	Pvc	110	20/02/23	226bis Route d'Orange 30650 Rochefort-du-Gard France
ROCHEFORT DU GARD	Pvc	75	24/03/23	2 Chemin de la Croix de Saze 30650 Rochefort-du-Gard France
ROCHEFORT DU GARD	Amiante ciment	125	15/05/23	25 Montée de la Vieille Eglise 30650 Rochefort-du-Gard France
ROCHEFORT DU GARD	Fonte	250	28/06/23	11 Chemin de la Garrigue 30650 Rochefort-du-Gard France
ROCHEFORT DU GARD	Pvc	110	05/07/23	Rue Abbe Raynal 30650 Rochefort-du-Gard France
SAZE	Pvc	110	16/06/23	3 Impasse de l'Enclos 30650 Saze France

Synthèse des fuites/casses réparées sur branchements

Commune	Nombre de casse/fuites réparées
ROCHEFORT DU GARD	10
SAZE	6

Commune	Nombre de c
THEZIERS	2
Total	18

Détails des fuites/casses réparées sur branchements

Commune	Date	Adresse
ROCHEFORT DU GARD	02/01/23	130 Chemin de la Sarcelle 30650 Rochefort-du-Gard France
ROCHEFORT DU GARD	07/03/23	2 Impasse du Point du Jour 30650 Rochefort-du-Gard France
ROCHEFORT DU GARD	13/04/23	1333 Chemin de la Calvette 30650 Rochefort-du-Gard France
ROCHEFORT DU GARD	23/06/23	472 Chemin de Beaucaire 30650 Rochefort-du-Gard France
ROCHEFORT DU GARD	11/07/23	947 Chemin de Vaujus 30650 Rochefort-du-Gard France
ROCHEFORT DU GARD	14/09/23	162 Impasse des Ormeaux 30650 Rochefort-du-Gard France
ROCHEFORT DU GARD	29/09/23	1215 Chemin de la Filature 30650 Rochefort-du-Gard France
ROCHEFORT DU GARD	15/11/23	280 Route d'Orange 30650 Rochefort-du-Gard France
ROCHEFORT DU GARD	07/12/23	25 Montée de la Vieille Eglise 30650 Rochefort-du-Gard France
ROCHEFORT DU GARD	21/12/23	84 Chemin d'Aimargues 30650 Rochefort-du-Gard France
SAZE	17/02/23	2 Impasse Louis Bergerot 30650 Saze France
SAZE	06/04/23	1920 Route Nationale 100 30650 Saze France
SAZE	16/05/23	1440 Route Nationale 100 30650 Saze France
SAZE	24/05/23	5 Allée des Bosquets 30650 Saze France
SAZE	19/06/23	0,4 Allee des Prunus,30315,30650,SAZE,FRANCE France
SAZE	27/12/23	1a Chemin Puech de Soullie 30650 Saze France
THEZIERS	13/04/23	16 Chemin de Coste 30390 Théziers France
THEZIERS	29/12/23	Place de l'Eglise 30390 Théziers France

4.3. LES INTERVENTIONS DE MAINTENANCE

Les opérations de maintenance permettent de maintenir ou de rétablir un groupe fonctionnel, équipement, matériel, dans un état donné ou de lui restituer des caractéristiques de fonctionnement spécifiées.

Nombre d'interventions de maintenance	2022	2023
Entretien niveau 2	82	45
Contrôles réglementaires	6	10

Entretien niveau 1 : désigne les opérations de maintenance préventive et / ou corrective simples (réglages, remplacement de consommables, graissages...).

Entretien niveau 2 : désigne les opérations de maintenance préventive et/ou corrective de complexité moyenne (réparations réalisées en ateliers spécialisés, remplacement d'équipements ou sous équipements). L'entretien 2ème niveau n'inclut pas les opérations de renouvellement dans le cadre du compte de renouvellement et/ou du programme de renouvellement.

Ces interventions peuvent être soit de nature :

- Curative : opération faisant suite à un dysfonctionnement ou à une panne
- Préventive : opération réalisée lors du fonctionnement normal d'un équipement afin d'assurer la continuité de ses caractéristiques de marche et d'éviter l'occurrence d'une panne.

Type	2022	2023
Curatif	79	43
Préventif	3	2

4.4. PRESENTATION DES PROGRAMMES DE TRAVAUX 2024/ L'ASSEMBLEE DELIBERANTE AU COURS DU DERNIER EXERCICE

Communes	Nature des travaux	Lieux des travaux	Montant HT
DOMAZAN	Renouvellement conduite AEP suite travaux aménagements voirie	Chemin de Saint Sylvestre (50 % en 2024 / 50 % 2025)	190 000,00 €
ESTEZARGUES	Renouvellement conduite AEP suite travaux assainissement centre village	Rue Basse Carrière (50 % en 2024 / 50 % 2025)	60 000,00 €
ROCHEFORT DU GARD	Renouvellement conduite AEP suite travaux assainissement (Grand Avignon)	Chemin de la Plaine (100 % en 2024)	65 000,00 €
ROCHEFORT DU GARD	Renouvellement conduite AEP suite travaux assainissement (Grand Avignon)	Impasse des Ormeaux (100 % en 2024)	110 000,00 €
ROCHEFORT DU GARD	Dévoisement de conduite pour vidange réservoir Bel Air	Réservoir Bel Air (100 % en 2024)	20 000,00 €
ROCHEFORT DU GARD	Renouvellement conduite AEP suite travaux assainissement (Grand Avignon)	RD 111 – Phase 2 (en cours d'études / travaux fin 2025)	---- €
SAZE	Renouvellement conduite AEP suite travaux assainissement (Grand Avignon)	Avenue du Hameau (100 % en 2024)	140 000,00 €
SME PLATEAU DE SIGNARGUES	Nouvelle alimentation et sécurisation du Syndicat	Ouvrages de production / station de pompage André Savonne + Bâche de reprise Aramon (100 % en 2025)	1 460 000,00 €

Travaux concessifs sur DSP	Lieux des travaux	Montant HT
Hydraulique	Territoire du Syndicat (voir planning SAUR)	59 141,00 €
Process	Territoire du Syndicat (voir planning SAUR)	70 588,00 €
Géoréférencement	Territoire du Syndicat (voir planning SAUR)	10 000,00 €
QSE / gestion de crise	Territoire du Syndicat	13 081,00 €
Communication	Territoire du Syndicat	6 235,00 €
Mise en conformité des captages	Territoire du Syndicat (en attente du retour des services de l'état - ARS)	193 791,00 €
Bâche de reprise	Rochefort du Gard (travaux terminés)	537 443,00 €
Décarbonatation	Station André Savonne (permis de construire validé – début travaux septembre 2024)	1 732 325,00 €

4.5. ETAT DE LA DETTE

Exercice	Annuité	Intérêts	Capital	Frais TTC	Commissions TTC	Capital restant dû
2023	199 492.81 €	57 229.88 €	142 262.93 €	0.00 €	0.00 €	2 254 427.54 €

5. ACTIONS DE SOLIDARITE ET DE COOPERATION DECENTRALISEE DANS LE DOMAINE DE L'EAU

5.1. ABANDONS DE CREANCES OU VERSEMENTS A UN FOND DE SOLIDARITE

Cet indicateur a pour objectif de mesurer l'implication sociale du service. Entrent en ligne de compte :

- Les versements effectués par la collectivité au profit d'un fonds créé en application de l'article L261-4 du Code de l'action sociale et des familles (Fonds de Solidarité Logement, par exemple) pour aider les personnes en difficulté,
- Les abandons de créances à caractère social, votés au cours de l'année par l'assemblée délibérante de la collectivité (notamment ceux qui sont liés au FSL).

À renseigner par la collectivité (Syndicat) pour l'exercice 2023

5.2. OPERATIONS DE COOPERATION DECENTRALISEE

Peuvent être ici listées les opérations mises en place dans le cadre de l'article L1115-1-1 du Code général des collectivités territoriales, lequel ouvre la possibilité aux collectivités locales de conclure des conventions avec des autorités locales étrangères pour mener des actions de coopération ou d'aide au développement.

À renseigner par la collectivité (Syndicat) pour l'exercice 2023